


**LOS SUSCRITOS REPRESENTANTE LEGAL Y CONTADORA DEL FONDO DE DESARROLLO
LOCAL DE SAN CRISTOBAL****CERTIFICAN QUE:**

- a) Los saldos presentados en los Estados Financieros del FONDO DE DESARROLLO LOCAL DE SAN CRISTOBAL, con corte a 31 de marzo de 2024, fueron tomados fielmente de los libros de contabilidad
- b) La contabilidad se elaboró conforme al Marco Normativo para Entidades de Gobierno incorporado en el Régimen de Contabilidad Pública.
- c) Se han verificado las afirmaciones contenidas en los estados financieros y la información revelada refleja en forma fidedigna la situación financiera, el resultado del periodo y los cambios en el patrimonio, y
- d) Se dio cumplimiento al Control Interno en cuanto a la correcta preparación y presentación de los Estados Financieros libres de errores significativos.

La presente certificación se expide en Bogotá D.C., a los veintidós (22) días del mes de abril de dos mil veinticuatro (2024).




JUAN CARLOS TRIANA RUBIANO
Alcalde Local de San Cristóbal
CC. 79.703.083 de Bogotá D.C.

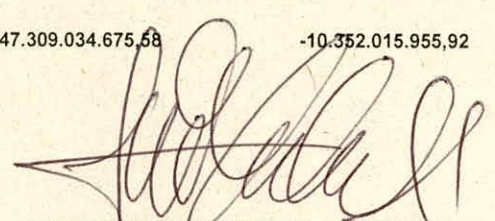


LIOPNI ESPERANZA MORENO CARDONA
Contadora Alcaldía Local de San Cristóbal
CC 1.069.738.862 de Fusagasugá
T.P. No. 185882-T

FONDO DE DESARROLLO LOCAL SAN CRISTOBAL
ESTADO DE RESULTADOS
DEL 1 DE ENERO AL 31 DE MARZO DE 2024
(Cifras en Pesos)

	31-03-2024	%	31-03-2023	%
INGRESOS OPERACIONALES	16.696.588,00	0,0%	0,00	0,0%
41 INGRESOS FISCALES	16.696.588,00	0,0%	0,00	0,0%
4110 NO TRIBUTARIOS	16.696.588,00	0,0%	0,00	0,0%
GASTOS OPERACIONALES	14.844.676.444,00	99,8%	10.105.546.018,00	95,7%
51 GASTOS DE ADMINISTRACIÓN Y OPERACIÓN	6.565.018.309,00	44%	3.924.606.016,00	37%
5103 CONTRIBUCIONES EFECTIVAS	57.105.600,00	0,4%	34.305.400,00	0,3%
5111 GENERALES	6.501.002.069,00	43,7%	3.890.300.616,00	36,9%
5120 IMPUESTOS, CONTRIBUCIONES Y TASAS	6.910.640,00	0,0%	0,00	0,0%
53 DETERIORO, DEPRECIACIONES, AMORTIZACIONES Y PROVISIONES	1.993.548.338,00	13%	1.847.606.788,00	18%
5360 DEPRECIACION DE PROPIEDADES, PLANTA Y EQUIPO	131.861.731,00	0,9%	144.610.869,00	1,4%
5364 DEPRECIACION DE BIENES DE USO PUBLICO	1.830.919.665,00	12,3%	1.701.760.472,00	16,1%
5366 MORTIZACION DE ACTIVOS INTANGIBLES	16.281.511,00	0,1%	0,00	0,0%
5368 PROVISION LITIGIOS Y DEMANDAS	14.485.431,00	0,1%	1.235.447,00	0,0%
55 GASTO PÚBLICO SOCIAL	6.286.109.797,00	42%	4.333.333.214,00	41%
5501 EDUCACION	399.638.262,00	2,7%	179.994.646,00	1,7%
5502 SALUD	1.092.985.283,00	7,3%	208.761.300,00	2,0%
5505 RECREACION Y DEPORTE	21.618.277,00	0,1%	490.232.377,00	4,6%
5506 CULTURA	1.133.778.085,00	7,6%	143.880.039,00	1,4%
5507 DESARROLLO COMUNITARIO Y BIENESTAR SOCIAL	3.292.913.751,00	22,1%	2.864.588.784,00	27,1%
5508 MEDIO AMBIENTE	345.176.139,00	2,3%	445.876.068,00	4,2%
EXCEDENTE (DÉFICIT) OPERACIONAL	-14.827.979.856,00		-10.105.546.018,00	
48 OTROS INGRESOS	62.170.859.972,58	100,0%	202.432.044,54	100%
4802 FINANCIERO	52.459.464,36	0,1%	166.658.662,06	82,33%
4808 INGRESOS DIVERSOS	80.972.503,00	0,1%	17.148.311,00	8,47%
4830 REVERSION DE LAS PERDIDAS POR DETERIORO DE VALOR	6.245,22	0,0%	18.625.071,48	9,20%
4831 REVERSION DE PROVISIONES	62.037.421.760,00	99,8%	0,00	0,00%
58 OTROS GASTOS	33.845.441,00	0,2%	448.901.982,46	4%
5804 FINANCIEROS	33.845.441,00	0,2%	98.510.458,46	0,9%
5890 GASTOS DIVERSOS	0,00	0,00%	350.391.524,00	3,3%
EXCEDENTE O DÉFICIT NO OPERACIONAL	62.137.014.531,58		-246.469.937,92	
EXCEDENTE (DÉFICIT) DEL EJERCICIO	47.309.034.675,58		-10.352.015.955,92	


JUAN CARLOS TRIANA RUBIANO
 CC. 79.703.083 de Bogotá D.C.
 ALCALDE LOCAL


LIOPNI ESPERANZA MORENO CARDONA
 CC. 1.069.738.862 de Fusagasugá
 CONTADOR
 T.P. N° 185882 -T

FONDO DE DESARROLLO LOCAL SAN CRISTOBAL
ESTADO DE SITUACIÓN FINANCIERA
A 31 DE MARZO DE 2024
(Cifras en Pesos)

	31-03-2024	%	31-03-2023	%		31-03-2024	%	31-03-2023	%
1 ACTIVO					2 PASIVO				
CORRIENTE	100.086.005.501	40%	79.702.206.118	39%	CORRIENTE	54.311.940.370	100%	2.421.546.523	100%
13 CUENTAS POR COBRAR	268.607.808	0,1%	122.982.491	0,1%	24 CUENTAS POR PAGAR	4.840.411.812	9%	2.411.097.731	100%
1311 CONTRIBUCIONES, TASAS E INGRESOS NO TRIBUTARIOS	445.671.231	0,2%	122.982.491	0,1%	2401 ADQUISICIÓN DE BIENES Y SERVICIOS NACIONALES	4.649.464.729	8,6%	2.349.420.175	97%
1384 OTRAS CUENTAS POR COBRAR	46.394.338	0,02%	0	0,0%	2407 RECURSOS A FAVOR DE TERCEROS	4.000.000	0,0%	0	0%
1386 DETERIORO ACUMULADO DE CUENTAS POR COBRAR (CR)	-223.457.761	-0,1%	0	0,0%	2436 RETENCIÓN EN LA FUENTE E IMPUESTO DE TIMBRE	60.456.684	0,1%	61.209.599	2,5%
15 INVENTARIOS	770.497.512	0,3%	118.952.010	0,1%	2440 IMPUESTOS, CONTRIBUCIONES, Y TASAS	6.704.727	0,0%	178.187	0,0%
1510 MERCANCIAS EN EXISTENCIA	770.497.512	0,3%	118.952.010	0,1%	2490 OTRAS CUENTAS POR PAGAR	119.785.672	0,2%	289.770	0,0%
19 OTROS ACTIVOS	99.046.900.181	40%	79.460.271.618	39%	27 PROVISIONES	49.471.528.558	91%	10.448.792	0,4%
1905 BIENES Y SERVICIOS PAGADOS POR ANTICIPADO	707.949.518	0,3%	719.107.307	0,4%	2701 LITIGIOS Y DEMANDAS	49.471.528.558	91,1%	10.448.792	0,4%
1906 AVANCES Y ANTICIPOS ENTREGADOS	2.754.744.045	1,1%	3.985.343.519	1,9%					
1908 RECURSOS ENTREGADOS EN ADMINISTRACIÓN	95.584.206.618	38,6%	74.755.820.792	36%					
NO CORRIENTE	147.381.452.725	60%	125.147.634.429	61%	TOTAL PASIVO	54.311.940.370		2.421.546.523	
13 CUENTAS POR COBRAR	8.394.454	0,00%	223.771.015	0%					
1311 CONTRIBUCIONES, TASAS E INGRESOS, NO TRIBUTARIOS	0	0,0%	403.530.603	0,2%					
1384 OTRAS CUENTAS POR COBRAR	0	0,0%	44.000.628	0,0%					
1385 CUENTAS POR COBRAR DE DIFÍCIL RECAUDO	134.345.595	0,1%	148.054.491	0,1%					
1386 DETERIORO ACUMULADO DE CUENTAS POR COBRAR (CR)	-125.951.141	-0,1%	-371.814.707	-0,2%					
16 PROPIEDADES, PLANTA Y EQUIPO	12.667.460.821	5,1%	12.257.532.673	6%	3 PATRIMONIO				
1605 TERRENOS	6.859.983.001	2,8%	6.859.983.001	3,3%	31 PATRIMONIO DE LAS ENTIDADES DE GOBIERNO	193.155.517.855	100%	202.428.294.024	100%
1615 CONSTRUCCIONES EN CURSO	1.421.036.029	0,6%	1.276.126.982	0,6%	3105 CAPITAL FISCAL	163.854.489.548	85%	163.854.489.548	81%
1635 BIENES MUEBLES EN BODEGA	125.663.278	0,1%	121.400.204	0,1%	3109 RESULTADO DE EJERCICIOS ANTERIORES	-18.008.006.368	-9%	48.925.820.432	24%
1637 PROPIEDADES, PLANTA Y EQUIPO NO EXPLOTADOS	244.120.949	0,1%	206.575.136	0,1%	3110 RESULTADO DEL EJERCICIO	47.309.034.676	24%	-10.352.015.956	-5%
1640 EDIFICACIONES	3.863.973.071	1,6%	3.863.973.071	1,9%					
1655 MAQUINARIA Y EQUIPO	2.027.155.450	0,8%	1.659.663.561	0,8%	TOTAL PATRIMONIO	193.155.517.855		202.428.294.024	
1660 EQUIPO MEDICO Y CIENTIFICO	153.605.560	0,1%	136.409.905	0,1%					
1665 MUEBLES, ENSERES Y EQUIPO DE OFICINA	693.215.374	0,3%	409.774.432	0,2%					
1670 EQUIPOS DE COMUNICACIÓN Y COMPUTACIÓN	1.286.023.305	0,5%	1.165.662.194	0,6%					
1675 EQUIPOS DE TRANSPORTE, TRACCIÓN Y ELEVACIÓN	1.110.071.309	0,4%	1.110.071.309	0,5%					
1680 EQUIPOS DE COMEDOR, COCINA, DESPENSA Y HOTELERÍA	36.428.798	0,0%	36.428.798	0,0%					
1685 DEPRECIACIÓN ACUMULADA (CR)	-4.913.610.134	-2,0%	-4.348.330.751	-2,1%					
1695 DETERIORO ACUMULADO (CR)	-240.205.169	-0,1%	-240.205.169	-0,1%					
17 BIENES DE USO PÚBLICO E HISTÓRICO Y CULTURAL	134.599.767.155	54%	112.666.330.741	55%					
1705 BIENES DE USO PÚBLICO EN CONSTRUCCIÓN	43.342.843.867	18%	27.506.234.715	13%					
1710 BIENES DE USO PÚBLICO EN SERVICIO	158.907.943.359	64%	142.415.269.602	70%					
1785 DEPRECIACION ACUM DE BIENES DE USO PÚBLICO (CR)	-67.651.020.071	-27%	-57.255.173.576	-28%					
19 OTROS ACTIVOS	105.830.295	0,04%	0	0,0%					
1970 INTANGIBLES	129.534.320	0,05%	0	0,0%					
1975 AMORT.ACUMULADA DE INTANGIBLES	-23.704.025	-0,01%	0	0,0%					
TOTAL ACTIVO	247.467.458.225		204.849.840.548		TOTAL PASIVO + PATRIMONIO	247.467.458.225		204.849.840.548	

FONDO DE DESARROLLO LOCAL SAN CRISTOBAL
ESTADO DE SITUACIÓN FINANCIERA
A 31 DE MARZO DE 2024
(Cifras en Pesos)

	31-03-2024	%	31-03-2023	%		31-03-2024	%	31-03-2023	%
8 CUENTAS DE ORDEN DEUDORAS	0,00		0,00		9 CUENTAS DE ORDEN ACREEDORAS	0,00		0,00	
81 ACTIVOS CONTINGENTES	819.977.294	1%	880.141.455	2%	91 PASIVOS CONTINGENTES	156.947.005.981	99%	200.214.067.017	100%
8120 LITIGIOS Y MECANISMOS ALTERNATIVOS DE SOLUCIÓN DE CONFLICTOS	819.977.294	1%	880.141.455	2%	9120 LITIGIOS Y MECANISMOS ALTERNATIVOS DE SOLUCIÓN DE CONFLICTOS	156.681.796.216	99,2%	199.948.857.252	99%
83 DEUDORAS DE CONTROL	55.036.029.730	99%	55.036.029.730	98%	9190 OTROS PASIVOS CONTINGENTES	265.209.765	0,2%	265.209.765	0,1%
8315 BIENES Y DERECHOS RETIRADOS	54.563.175.190	97,7%	54.563.175.190	98%	93 ACREEDORAS DE CONTROL	964.027.200	1%	964.027.200	0%
8361 RESPONSABILIDADES EN PROCESO	472.854.541	0,8%	472.854.541	0,8%	9306 BIENES RECIBIDOS EN CUSTODIA	964.027.200	0,6%	964.027.200	0%
89 DEUDORAS POR CONTRA (CR)	-55.856.007.024		-55.916.171.186		99 ACREEDORAS POR CONTRA (DB)	-157.911.033.181		-201.178.094.217	

JUAN CARLOS TRIANA RUBIANO
 CC. 79.703.083 de Bogotá D.C.
 ALCALDE LOCAL

LIOPNI ESPERANZA MORENO CARDONA
 CC. 1.069.738.862 de Fusagasugá
 CONTADOR
 T.P. N° 185882 -T