

INFORME DE ANÁLISIS

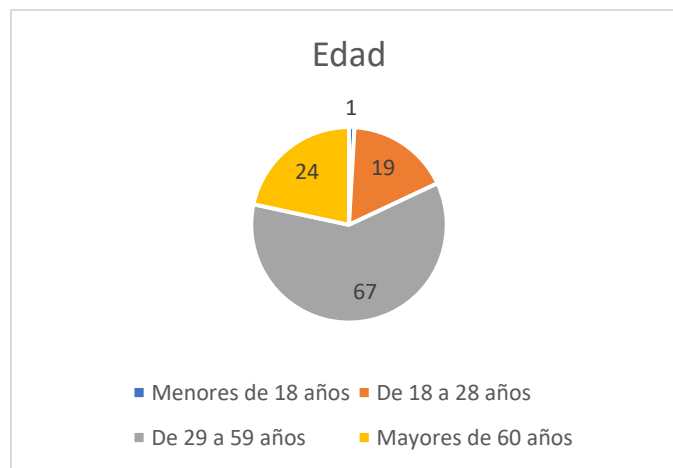
Encuestas Ciudadanas: Temáticas de Rendición de Cuentas Alcaldía Local de San Cristóbal Vigencia 2023

En el marco de la gestión de la rendición de cuentas de la Alcaldía Local de San Cristóbal, vigencia 2023, se adelantó sondeo a ciudadanos y ciudadanas residentes de la localidad a través de las plataformas de comunicación de la entidad, con la aplicación del siguiente link: <https://forms.gle/icDXV3TnHn7YEc469> ; a través del cual se consultó sobre cuáles temáticas y proyectos de inversión deseaban que la administración local rindiera cuentas.

De esta manera, este informe presenta los resultados del análisis de las encuestas realizadas a ciento once (111) personas de la localidad de San Cristóbal, el cual evidencia el siguiente resultado:

1. RANGO ETAREO DE LOS CIUDADANOS Y CIUDADANAS ENCUESTADOS:

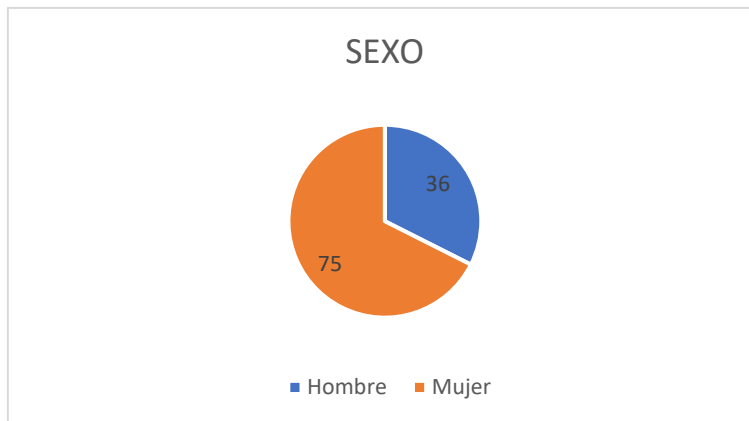
RANGO	CANTIDAD	PORCENTAJE
Menores de 18 años	1	0.9%
De 18 a 28 años	19	17.1%
De 29 a 59 años	67	60.4%
Mayores de 60 años	24	21.6%



La mayoría de los encuestados, se encuentran en el rango de edad de 29 a 59 años, representando el 60.4% del total, un porcentaje significativo también corresponde a mayores de 60 años, con un 21.6% del total, la menor participación se observa en el grupo de edad de menores de 18 años, con solo el 0.9% del total.

2. **SEXO DE LOS CIUDADANOS Y CIUDADANAS ENCUESTADOS:**

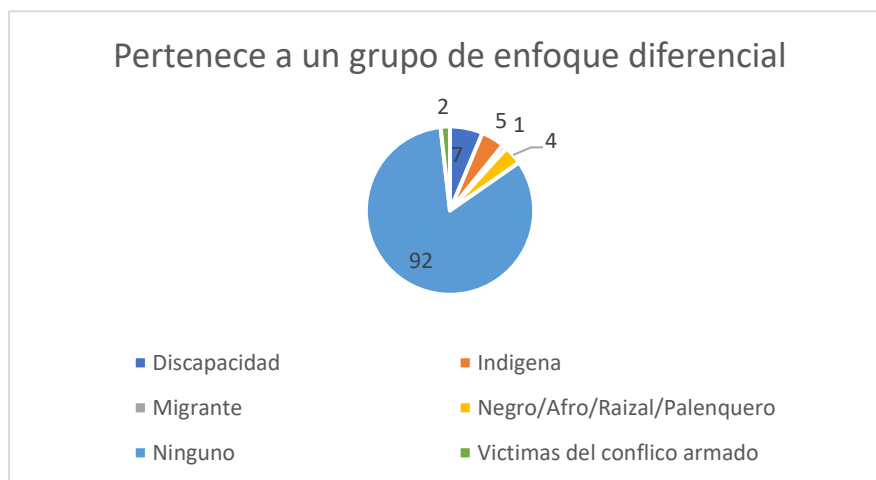
SEXO	CANTIDAD	PORCENTAJE
Hombres	36	32.4%
Mujeres	75	67.6%



Las mujeres representan el 67.6% del total de participantes, mientras que los hombres representan el 32.4%.

3. **PERTENENCIA A GRUPOS DE ENFOQUE DIFERENCIAL DE LOS CIUDADANOS Y CIUDADANAS ENCUESTADOS:**

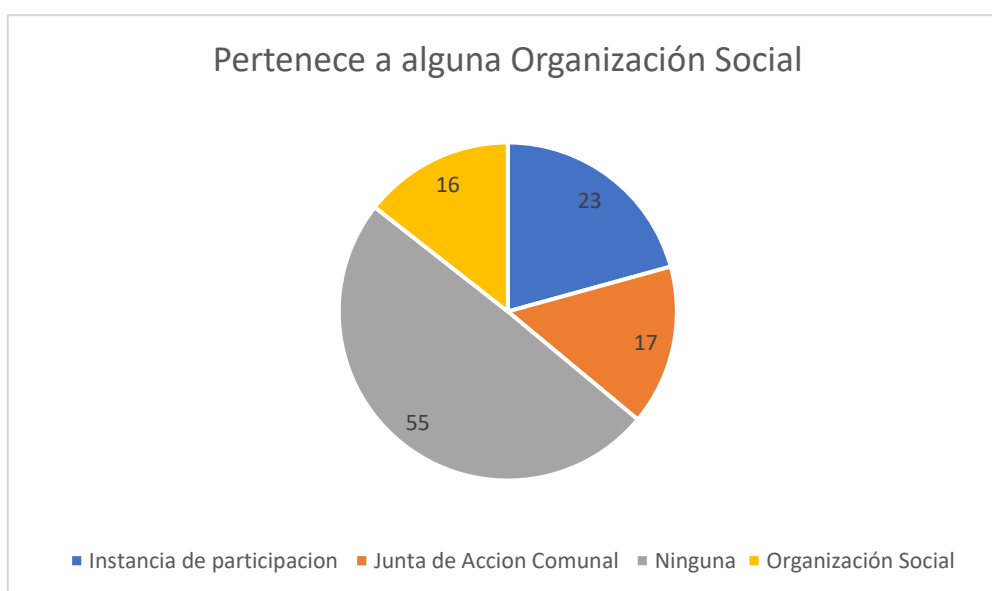
TIPO	CANTIDAD	PORCENTAJE
Discapacidad	7	6.3%
Indígena	5	4.5%
Migrante	1	0.9%
Negro, Afrocolombiano, Raizal, Palenquero	4	3.6%
Víctimas del conflicto armado	2	1.8%
Ninguno	92	82.9%



La mayoría de los participantes (82.9%) no pertenecen a ningún grupo de enfoque diferencial, dentro de los grupos representados, la discapacidad y los afrodescendientes son los más mencionados, con un 6.3% y un 3.6% respectivamente.

4. PERTENENCIA A ORGANIZACIONES SOCIALES POR PARTE DE LOS CIUDADANOS Y CIUDADANAS ENCUESTADOS:

ESCENARIO SOCIAL	CANTIDAD	PORCENTAJE
Instancias de Participación	23	20.7%
Juntas de Acción Comunal	17	15.3%
Ninguna	55	49.5%
Otras Organizaciones Sociales	16	14.4%

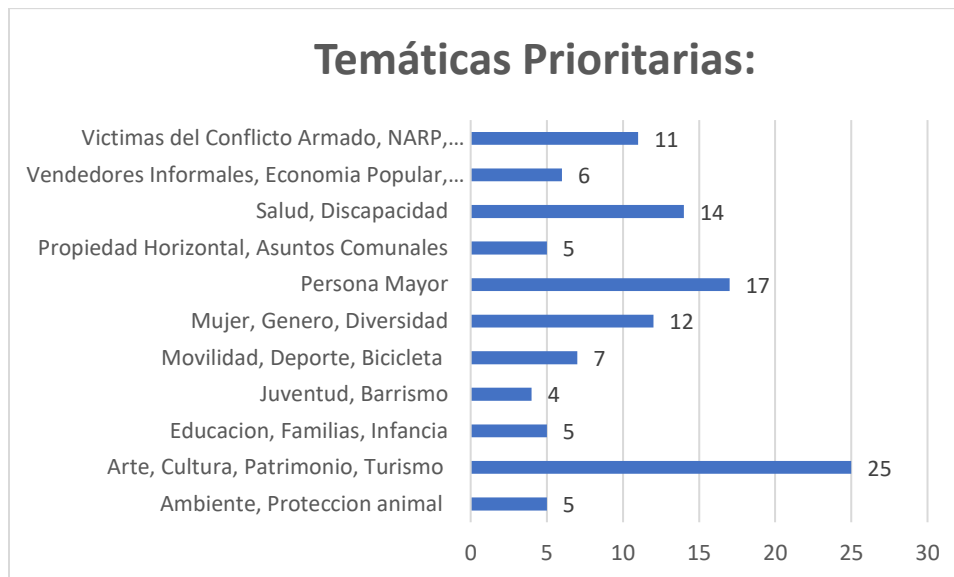


Aproximadamente el 50% de los participantes no pertenecen a ninguna organización social específica, las instancias de participación y las juntas de acción comunal son las organizaciones más representadas, con un 20.7% y un 15.3% respectivamente.

• TEMÁTICAS DE INTERÉS PARA EL PROCESO DE RENDICIÓN DE CUENTAS INDICADAS POR LOS CIUDADANOS Y CIUDADANAS ENCUESTADOS:

ESCENARIO SOCIAL	CANTIDAD	PORCENTAJE
Ambiente y Protección Animal	5	4.5%
Arte, Cultura, Patrimonio y Turismo	25	22.5%
Educación, Familias e Infancia	5	4.5%
Juventud y Barrismo	4	3.6%
Movilidad, Deporte y Bicicleta	7	6.3%
Mujer, Género y Diversidad	12	10.8%
Persona Mayor	17	15.3%
Propiedad Horizontal y Asuntos Comunales	5	4.5%
Salud y Discapacidad	14	12.6%

Vendedores Informales, Economía Popular, Comerciantes y Mypimes	6	5.4%
Víctimas del Conflicto Armado, NARP, Indígenas, DDHH	11	9.9%



Ambiente y Protección Animal: Aunque es una de las temáticas menos mencionadas, aún hay un interés significativo en este tema, con un 4.5% del total de participantes.

Arte, Cultura, Patrimonio y Turismo: Esta temática es una de las más destacadas, con un 22.5% de los participantes mostrando interés en ella.

Educación, Familias e Infancia: Representa un área de menor interés, con solo un 4.5% de participantes mencionándola.

Juventud y Barrismo: Es una temática poco mencionada, con solo un 3.6% de los participantes mostrando interés.

Movilidad, Deporte y Bicicleta: Aunque no es una de las temáticas más mencionadas, sigue siendo relevante, con un 6.3% de participación.

Mujer, Género y Diversidad: Esta temática es relevante, con un 10.8% de los participantes mostrando interés en ella.

Persona Mayor: Representa una temática importante para un segmento significativo de la población, con un 15.3% de participación.

Propiedad Horizontal y Asuntos Comunales: Aunque es una de las temáticas menos mencionadas, aún muestra un interés considerable, con un 4.5% de participación.

Salud y Discapacidad: Es una de las temáticas más relevantes, con un 12.6% de los participantes mostrando interés.

Vendedores Informales, Economía Popular, Comerciantes y Mypimes: Aunque no es una de las temáticas más mencionadas, sigue siendo relevante, con un 5.4% de participación.

Víctimas del Conflicto Armado, NARP, Indígenas, DDHH: Representa una temática importante para un segmento significativo de la población, con un 9.9% de participación.